

- SIO Carnes
- Mercado de Liniers
- Mercado Agroganadero de Cañuelas (MAG)

## Precios e ingresos de hacienda

Semana 34 | 22 al 26 de agosto de 2022

El presente informe refiere a los precios de comercialización e ingreso de hacienda para las categorías bovinas con destino a faena. Abarca los datos publicados en el sitio web del Mercado de Liniers hasta el 26 de agosto, considerando que los remates están operativos en el Mercado Agroganadero de Cañuelas (MAG); y las liquida-

## Síntesis

1. **Precios al alza en todas las categorías a excepción de la Vaquillonera, tanto en el MAG como en el SIO.** Los aumentos de precios se dieron en mayor proporción en **SIO** que en **MAG**, donde las variaciones no excedieron el 1%, en comparación con la semana previa. El precio de la **Vaca** evidenció el mayor aumento semanal en el **SIO** mientras que en el **MAG** lo hizo el **Novillito**. En los dos mercados bajo análisis, las categorías más asociadas al consumo interno mostraron la misma tendencia, alcista el **Novillito** y a la baja para la **Vaquillonera**.

En el **SIO** todos los precios subieron a excepción del precio de la **Vaquillonera**, que desciende contraponiéndose a la suba de la semana anterior. El precio de la **Vaca** aumentó por séptima semana consecutiva, marcando el mayor crecimiento semanal, seguido de cerca por el **Novillo**. En menor medida crece el precio del **Novillito**, tendencia que se repite por tercera semana.

En el **MAG** fue el **Novillito** la categoría que mostró el mayor aumento semanal en su precio, observado por tercera semana, seguido de cerca por el aumento en el precio de la **Vaca** y el **Novillo**. Sólo el precio de la **Vaquillonera** mostró un descenso esta semana, contrario al aumento de la semana anterior.

ciones ingresadas al SIO-Carnes hasta el 25 de agosto. La semana 34 contó con tres días de operaciones en el MAG y cuatro días de operaciones en el SIO. Los precios están expresados en \$/Kilo vivo.

2. **Ingreso de Cabezas mostrando esta semana tendencias contrapuestas en el SIO y en el MAG.** El **MAG** viene marcando dos semanas en baja mientras que el **SIO** aumentó esta semana, contrario a lo ocurrido en sus ingresos de la semana previa.

El **MAG** tuvo tres días de ingresos de cabezas, dos de ellos escasos y uno moderado. La baja semanal de ingresos estuvo encabezada por el **Novillo** y seguida por la **Vaquillonera**. Los ingresos se mantuvieron similares a la semana anterior para la **Vaca** mientras que aumentaron para el **Novillito**, aunque no fue suficiente para contrarrestar las bajas de las dos primeras categorías.

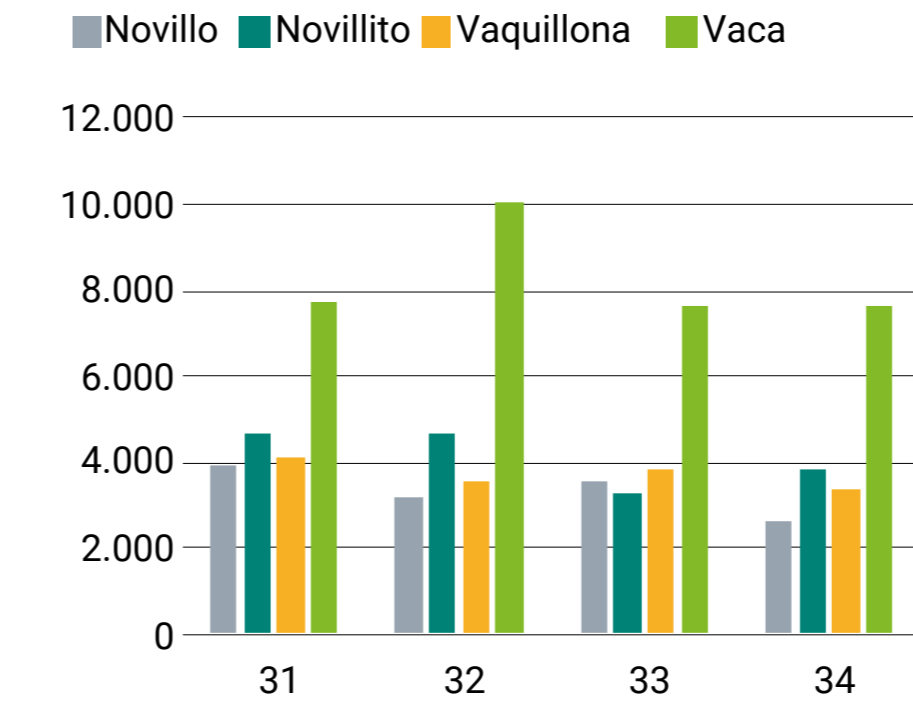
El **SIO** mostró subas en los ingresos de cabezas de todas las categorías, especialmente significativas en el **Novillo**. Por su parte, las tres restantes categorías aumentaron, aunque en menor proporción. Las categorías más asociadas al consumo interno muestran crecimiento en sus ingresos por tres semanas seguidas.

## Evolución del ingreso de hacienda y precios promedio

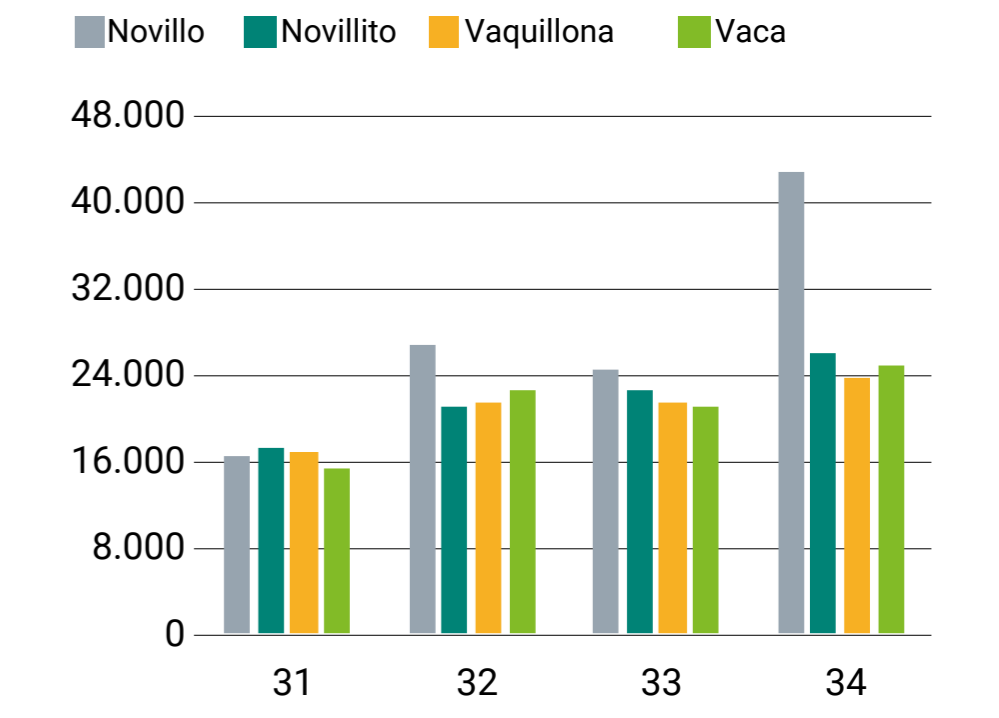
Mercados agropecuarios								
Monitor semanal Mercado de Hacienda								
Semana 34	Mercado Agroganadero de Cañuelas (MAG)				SIO Carnes			
	Ingresos		Precio promedio		Ingresos		Precio promedio	
	Cab.	Var.semanal	\$/kg	Var.semanal	Cab.	Var.semanal	\$/kg	Var.semanal
Novillo	2.631	▼ -25%	295,6	▲ 0%	42.751	▲ 74%	296,2	▲ 3%
Novillito	3.817	▲ 15%	321,4	▲ 1%	26.136	▲ 15%	281,6	▲ 1%
Vaquillonera	3.336	▼ -13%	301,3	▼ -1%	23.503	▲ 10%	268,3	▼ -1%
Vaca	7.670	▲ 0%	238,0	▲ 1%	24.684	▲ 17%	237,0	▲ 3%
<b>Total</b>	<b>17.454</b>	<b>▼ -5%</b>	-	-	<b>117.074</b>	<b>▲ 30%</b>	-	-

Fuente: Sitio web Mercado de Liniers Fuente: SIO Carnes

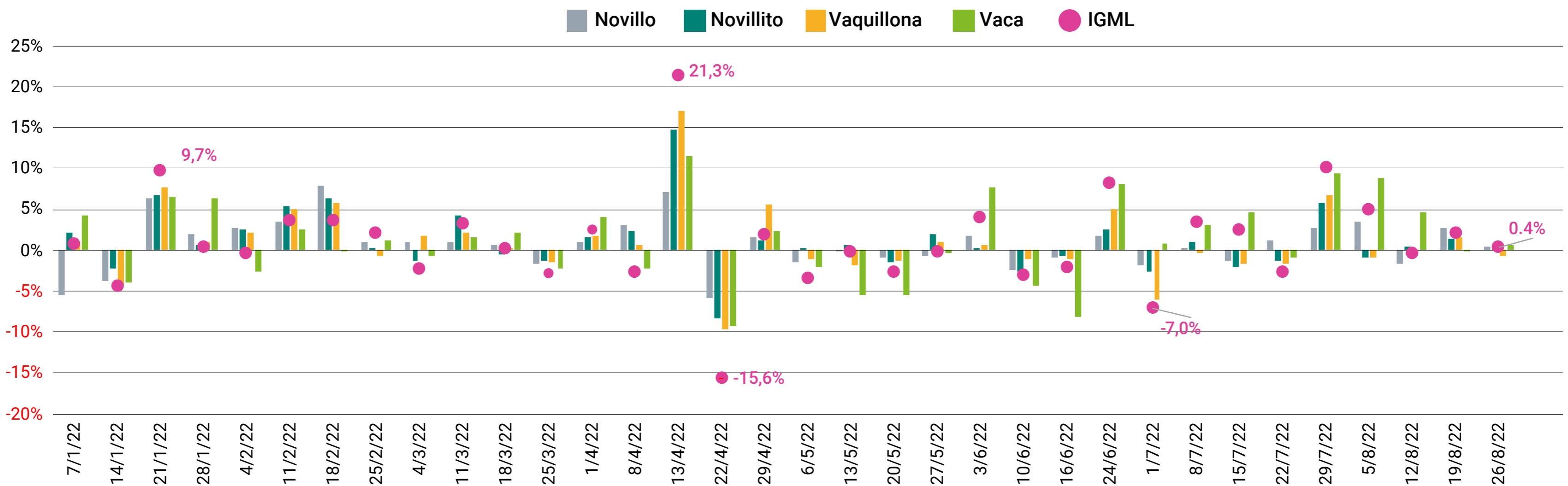
### Ingresos MAG (cabezas)



### Ingresos SIO - Carnes (cabezas)



## Mercado de Liniers y MAG | Precios por categoría e IGML | Variaciones semanales



Fuente: DPM-SSMA en base a SIO Carnes y Mercado de Liniers.

## Precios

### Novillo y Vaca

Los precios promedio de esta semana mostraron subas en los dos mercados bajo análisis, aunque de mayor proporción en el SIO. El precio de la **Vaca** viene aumentando en el SIO durante siete semanas seguidas mientras que en el MAG sube en menor proporción y luego de una semana de precio estable. El precio del **Novillo** subió en el SIO luego de una semana en baja; en el MAG aumentó por segunda semana consecutiva.

Novillo. En el SIO su precio subió (+2,8%) dejando la cotización (\$296,2) en valores records en moneda corriente mientras que en el MAG el precio (\$295,5) subió levemente (+0,5%), llegando ambos precios a valores similares en los dos mercados analizados.

Vaca. En el SIO el precio mostró el mayor aumento semanal (+2,9%) llevando la cotización (\$237,0) a valores records en moneda corriente al igual que en el MAG, donde el precio (\$238,0) también aumentó, aunque en menor proporción (+0,6%).

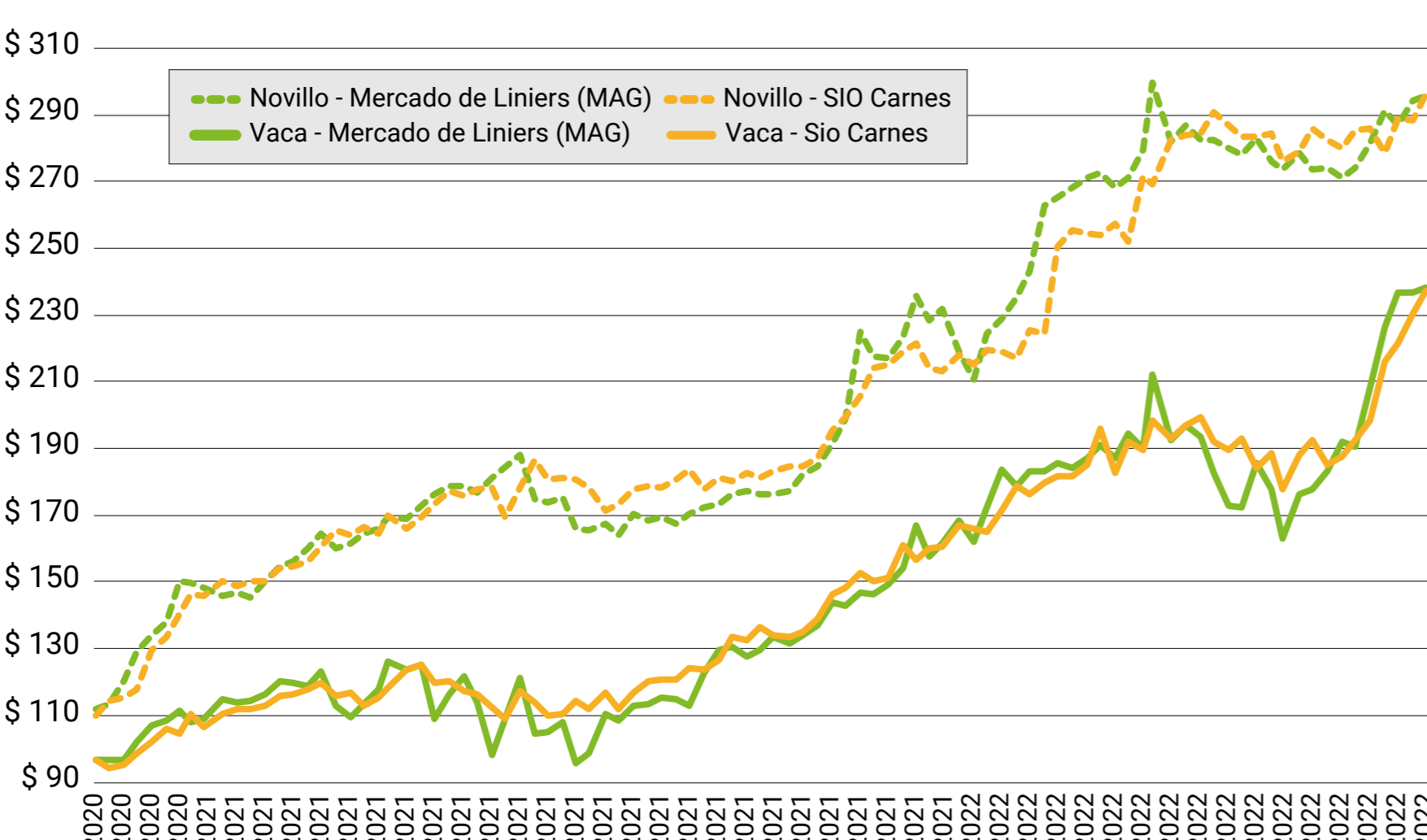
### Novillito y Vaquillonera

Los precios promedio para las categorías destinadas mayormente al consumo mostraron esta semana en los dos mercados analizados, subas en el **Novillito** y bajas en la **Vaquillonera**. Las variaciones se dieron en mayor proporción en el SIO en comparación con el MAG.

Novillito. En el SIO se dio un aumento semanal (+1,3%) que lleva la cotización (\$281,6) a un valor máximo en moneda corriente. En el MAG se vio también una suba en el precio promedio semanal (+0,7%), aunque de menor magnitud, dejando la cotización (\$321,4) lejos aún de la observada en el SIO y manteniendo una importante brecha de precios entre ambos mercados.

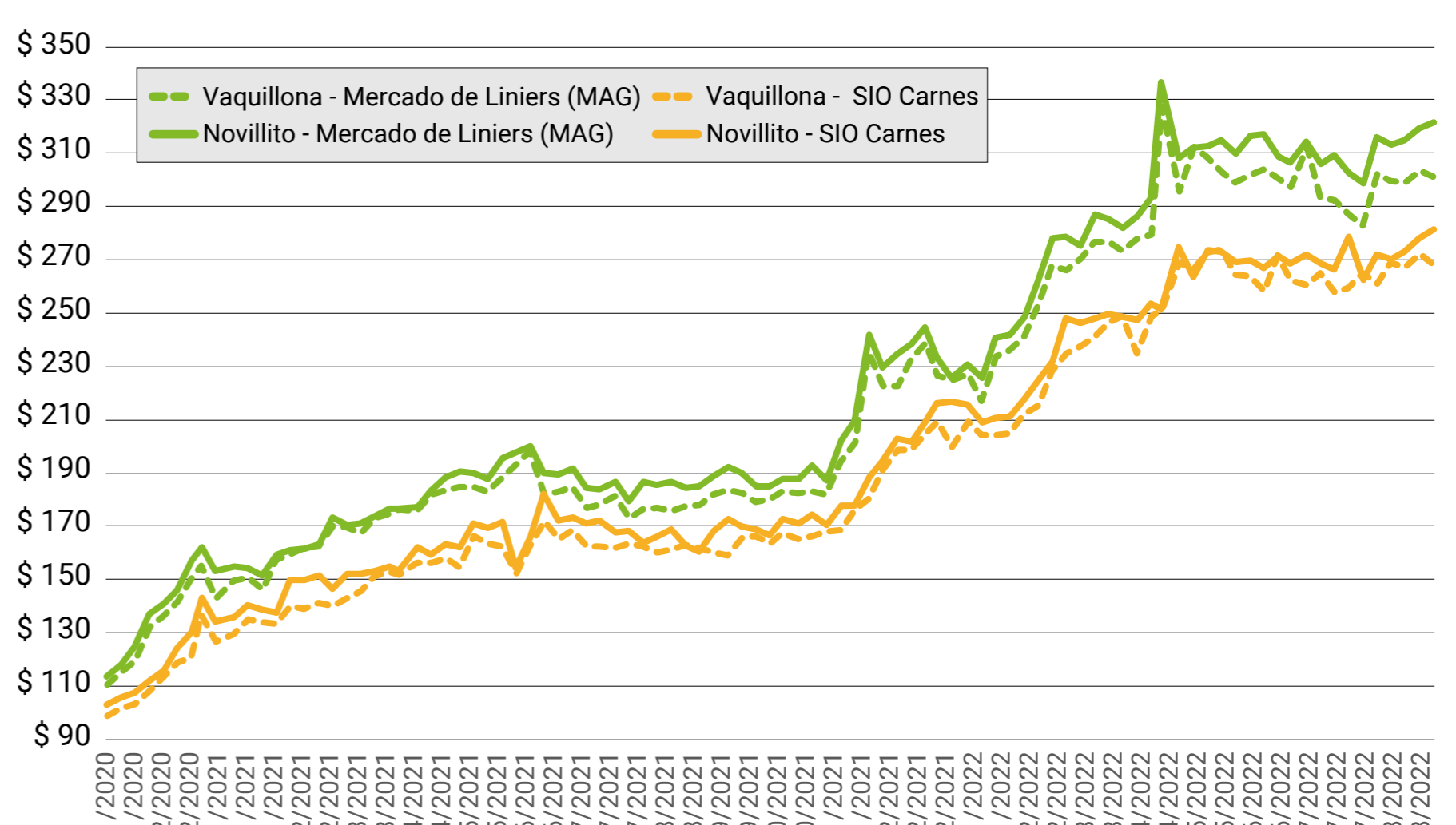
Vaquillonera. En el SIO se vio un descenso semanal en el precio (-1,3%), que se contraponen a la suba de la semana anterior, lo que lleva la cotización (\$268,3) a valores similares a los de comienzos de agosto. Asimismo, en el MAG se vio una baja en el precio esta semana (-0,8%), luego de una semana en alza, dejando la cotización (\$301,3) igualmente con una amplia brecha de precios con respecto al SIO.

### Precios semanales de novillo y vaca (\$/kg. vivo)



Fuente: DPM-SSMA en base a SIO Carnes, sitio web Mercado de Liniers y MAG.

### Precios semanales de novillito y vaquillonera (\$/kg. vivo)



Fuente: DPM-SSMA en base a SIO Carnes, sitio web del Mercado de Liniers y MAG.

## Ingreso de cabezas

Esta semana el SIO mostró subas en los ingresos totales mientras que el MAG mostró un descenso por segunda semana seguida. Se vieron importantes subas en todas las categorías del SIO mientras que en el MAG hubo disparidades entre las distintas categorías. En el MAG solo el **Novillito** aumentó sus ingresos semanales mientras que en el SIO destaca el **Novillo** por un significativo aumento en las cabezas registradas.

SIO Carnes. El aumento en el ingreso semanal fue importante, representando un 30%. Las subas fueron lideradas por el **Novillo** (+74%), seguidas por la **Vaca** (+17%) y en menor medida por las categorías livianas (+13% en promedio).

MAG. El movimiento semanal bajó 5%, empujado por el descenso en el ingreso semanal del **Novillo** (-25%) y de la **Vaquillonera** (-13%). La **Vaca** se mantuvo estable mientras que el **Novillo** mostró subas (15%) que no alcanzaron para contrarrestar las bajas registradas.

## Otras referencias de precios - Remates

Los precios comercializados en los remates del interior que se exhiben buscan ser orientativos y como referencia adicional al SIO y Liniers, para una mejor interpretación de lo que ocurre en el mercado en general.

Para la semana de referencia se relevan seis remates por un total de 1.584 animales para las categorías bajo análisis.

Buenos Aires - Saavedra				
23 de agosto de 2022 - 388 cabezas				
Categorías	Cabezas	P. Kilo Min.	P. Kilo Máx.	P. Kilo Prom.
Vacas gordas	78	\$ 250,0	\$ 276,0	\$ 264,0
Vaca Manuf./Conserva	140	\$ 200,0	\$ 259,0	\$ 242,9
Novillitos	46	\$ 289,0	\$ 340,0	\$ 313,4
Novillos	34	\$ 267,0	\$ 292,0	\$ 281,5
Vaquillonas	90	\$ 283,0	\$ 333,0	\$ 318,9

Buenos Aires - Rauch				
24 de agosto de 2022 - 317 cabezas				
Categorías	Cabezas	P. Kilo Min.	P. Kilo Máx.	P. Kilo Prom.
Vacas gordas	118	\$ 250,0	\$ 277,0	\$ 266,4
Vaca Manuf./Conserva	143	\$ 200,0	\$ 248,0	\$ 226,6
Novillos	2	\$ 367,0	\$ 367,0	\$ 367,0
Vaquillonas	54	\$ 280,0	\$ 365,0	\$ 330,7

Buenos Aires - Olavarría				
24 de agosto de 2022 - 312 cabezas				
Categorías	Cabezas	P. Kilo Min.	P. Kilo Máx.	P. Kilo Prom.
Vacas gordas	86	\$ 245,0	\$ 268,0	\$ 250,4
Vaca Manuf./Conserva	133	\$ 175,0	\$ 255,0	\$ 232,8
Novillos	52	\$ 290,0	\$ 312,0	\$ 301,0
Vaquillonas	41	\$ 272,0	\$ 298,0	\$ 284,7

Buenos Aires - Tandil				
23 de agosto de 2022 - 278 cabezas				
Categorías	Cabezas	P. Kilo Min.	P. Kilo Máx.	P. Kilo Prom.
Vacas gordas	28	\$ 250,0	\$ 264,0	\$ 256,5
Vaca Manuf./Conserva	74	\$ 205,0	\$ 250,0	\$ 239,7
Novillitos	74	\$ 304,0	\$ 329,0	\$ 319,0
Novillos	20	\$ 292,0	\$ 302,0	\$ 297,5
Vaquillonas	82	\$ 263,0	\$ 333,0	\$ 308,6

Buenos Aires - Azul				
24 de agosto de 2022 - 170 cabezas				
Categorías	Cabezas	P. Kilo Min.	P. Kilo Máx.	P. Kilo Prom.
Vacas gordas	87	\$ 246,0	\$ 272,0	\$ 257,0
Vaca Manuf./Conserva	72	\$ 180,0	\$ 236,0	\$ 225,4
Novillos	5	\$ 267,0	\$ 267,0	\$ 267,0
Vaquillonas	6	\$ 290,0	\$ 290,0	\$ 290,0

Buenos Aires - Ayacucho				
23 de agosto de 2022 - 119 cabezas				
Categorías	Cabezas	P. Kilo Min.	P. Kilo Máx.	P. Kilo Prom.
Vacas gordas	110	\$ 195,0	\$ 270,0	\$ 232,4
Vaquillonas	9	\$ 244,0	\$ 270,0	\$ 260,9

Fuente: DPM-SSMA en base a Entre Surcos y Corrales.